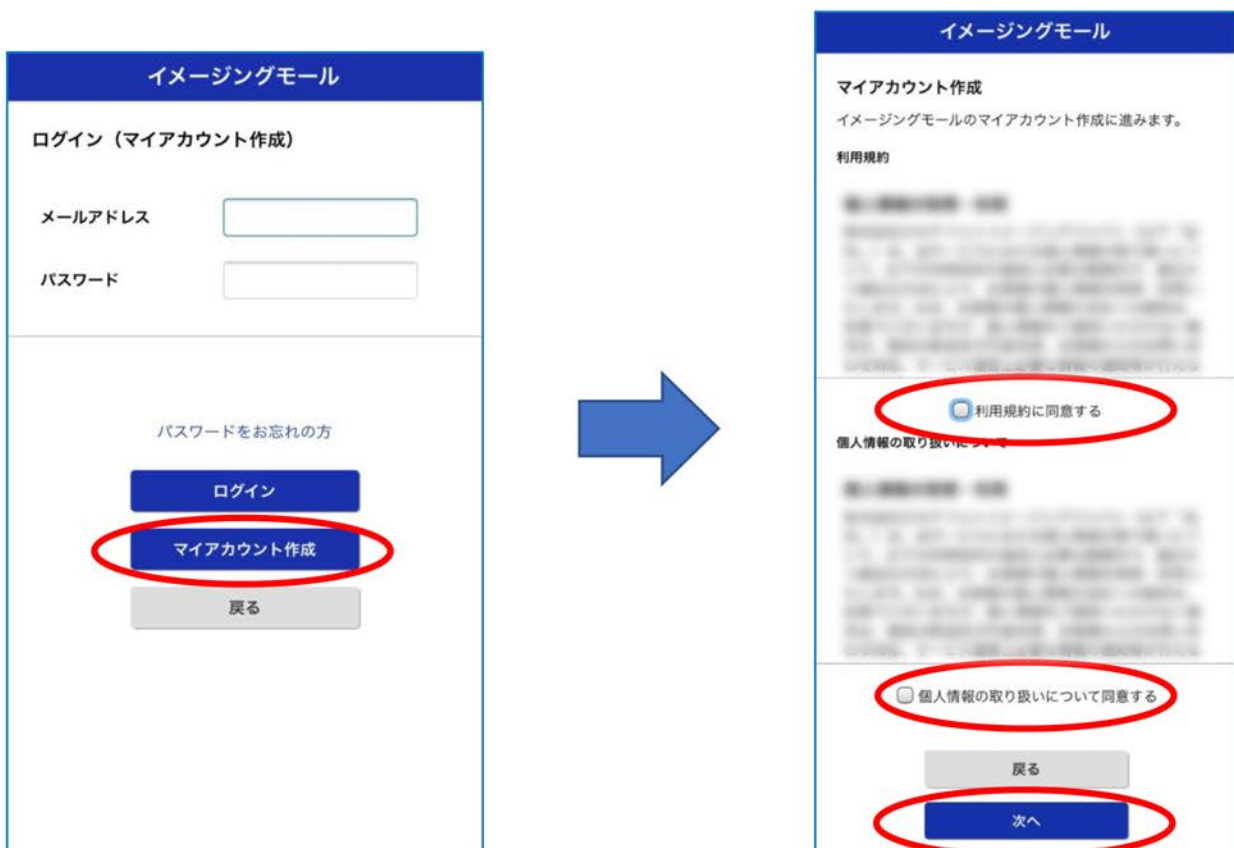


# ～マイアカウントの登録方法～

① トップページ右上の三本線のマークをタッチ⇒「ログイン（新規アカウント作成）」をタッチ



② 「マイアカウント作成」をタッチ⇒利用規約・個人情報の取り扱いについてをよくお読みいただき、同意いただけましたらそれぞれのチェックボックスに✓をつけ、「次へ」をタッチ



③「メールアドレス」を入力（確認のため2回入力）し、「メール送信」をタッチ  
⇒ご入力いただいたメールアドレスにイメージングモールからメールが届きますので、  
メールに記載されたURLをタッチ

※30分以上メールが届かない場合は@imagingmall.comからのメールが受信できることを確認の上、  
再度お試しください。

イメージングモール

マイアカウント作成

イメージングモールに使用するメールアドレスを入力してください。

登録用URLを送付いたします。

@imagingmall.comからのメールを受信できるように設定してください。

キャリアメールアドレス  
(@docomo.ne.jp,@ezweb.ne.jp,@softbank.ne.jp等)のご使用は、ご登録いただいたメールアドレスが、携帯電話の機種変更等で変わった場合に、お知らせメールが届けなくなりますので、推奨しておりません。ご使用する場合は十分ご注意ください。

メールアドレス

※※※※※※※※※※@※※※※.ne.jp


メールアドレス（確認用）

※※※※※※※※※※@※※※※.ne.jp

戻る

メール送信

docomoは株式会社NTTドコモの登録商標です。  
ezwebはKDDI株式会社の登録商標です。  
softbankはソフトバンクグループ株式会社の登録商標です。



イメージングモール

メール送信完了

入力いただいたメールアドレスにメールを送信しました。

本文内のURLから本登録にお進みください。  
URLはメール送信後30分間有効です。

メール送信には時間がかかる場合がございます。  
30分以上メールが届かない場合は、@imagingmall.comからのメールが受信できることをご確認の上、再度お試しください。

ホーム

④「お名前（姓名）」「ふりがな（姓名）」「パスワード（8文字以上）」  
「パスワード（確認のため2回入力）」「お知らせメールの配信可否」を入力し、  
「確認」をタッチ⇒入力内容に間違いがないか確認し、宜しければ「アカウント作成」をタッチ

イメージングモール

アカウント情報登録

お名前

大日本 太郎

ふりがな

だいにほん たらう

パスワード

●●●●●●●●

※半角英数、記号がご使用いただけます。  
8文字以上ご入力ください。

パスワード（確認用）

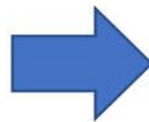
●●●●●●●●

PIJ MQPデモサイトからのお知らせメール

受信する

※ご注文、アカウントに関するメール、重要なお知らせは「お知らせメールを受信する」のチェックをはずしても送信されます。

確認



イメージングモール

アカウント情報確認

下記内容で登録してよろしいでしょうか。

お名前 大日本 太郎

ふりがな だいにほん たらう

パスワード ●●●●●●●●

PIJ MQPデモサイトからのお知らせメール  
受信する

修正

アカウント作成

以上でマイアカウントの登録は完了です